

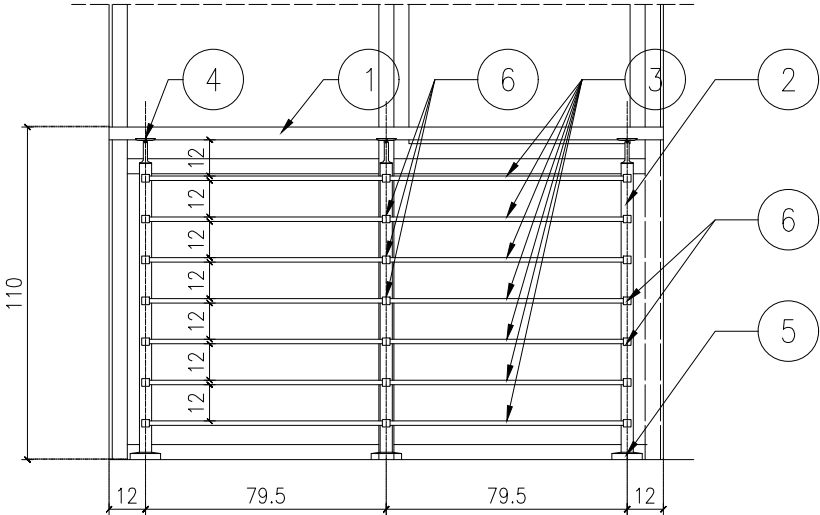
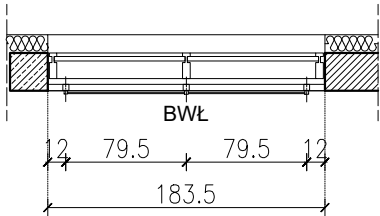
Zestawienie głównych elementów balustrady w łączniku:

Oznaczenie na rysunku	Nazwa elementu	Materiał	Łączna długość elementu (mm)/ilość
①	Pochwyt	Rura $\varnothing 42.4 \times 2.0$	1835
②	Słupek	Rura kwadratowa 40x40 symbol MOD:4913	3szt.
③	Poprzeczka	Płaskownik 15x5 symbol MOD:4900	11340
④	Łącznik pochwytu ze słupkiem	symbol MOD:4718	3szt.
⑤	Rozeta	symbol MOD:4511	3szt.
⑥	Mocowanie poprzeczki	symbol MOD:4820 MOD:4822 MOD:4823	7szt. 7szt. 7szt.

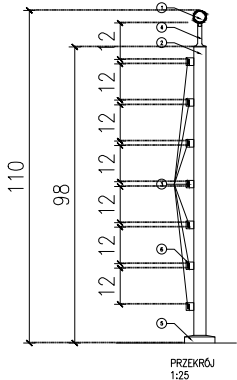
UWAGI:

- Podane długości elementów nie uwzględniają strat montażowych;
- Sposób montażu wg wytycznych producenta firmy
- Kolorystykę dopasować do istniejącej balustrady;

Rzut parteru - balustrada w łączniku (Skala 1:50)



WIDOK Odcinek "BWŁ" (Skala 1:25)



Przekrój 1-1 - Odcinek "BWŁ" (Skala 1:25)

STADIUM		
Projekt wykonawczy		
BRANŻA		
ARCHITEKTURA		
NAZWA OBIEKTU		
ROZBUDOWA I PRZEBUDOWA ODDZIAŁU ZAKAŹNEGO SZPITALA WOJEWÓDZKIEGO W SUWAŁKACH NA DZIAŁCE NR 21742/20 obręb 2 M. Suwałki PRZY UL. SZPITALNEJ 60 W SUWAŁKACH		
TYTUŁ RYSUNKU		
BALUSTRADA W ŁĄCZNIKU		
SKALA RYSUNKU	NUMER RYSUNKU	
1:50; 1:25	A_D1	
PROJEKTANT	mgr inż. arch. WŁODZIMIERZ WITWICKI KPOIA NR KP-0021 nr upr.: WBPP-NN-8386-5/2/79 Wk w specjalności architektonicznej	
SPRAWDZAJĄCY	mgr inż. arch. BARTŁOMIEJ BABIŃSKI KPOIA nr KP-0210 nr upr.: KPOKK IA 18/2005 w specjalności architektonicznej	
DATA SPORZĄDZENIA		31.01.2022
INWESTOR		
Samodzielny Publiczny Szpital Wojewódzki w Suwałkach, ul. Szpitalna 60, 16-400 Suwałki		
JEDNOSTKA PROJEKTOWA		
WAW		e-mail: wlodzimierzkaniewski@wp.pl
BIURO PROJEKTOWANIA I REALIZACJI ARCHITEKTURY UL. CYGANKA 7 87-800 WŁOCŁAWEK		
PRAWA AUTORSKIE ZASTRZEŻONE. NINIEJSZY PROJEKT JEST PRZEDMIOTEM PRAWA AUTORSKIEGO I CHRONIONY JEST AUTORSKIMI PRAWAMI OSOBISTYMI I AUTORSKIMI PRAWAMI MAJĄTKOWYMI JAKO "UTWÓR ARCHITEKTONICZNY, ARCHITEKTONICZNO-URBANISTYCZNY, URBANISTYCZNY" NA PODSTAWIE USTAWY Z DN.4.02.1994r O PRAWIE AUTORSKIM I PRAWACH POKREWNYCH (Dz.U.nr 80 z 2000r, poz.904).		NR. STRONY